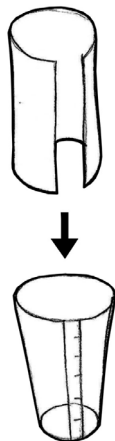



- 1** Nehme ein Löschblatt\*. Rolle es zusammen und stecke es in den Becher.




- 2** Stecke nun die Bohne zwischen Papier und Becher. Dort wo die Skala ist, kannst Du gut durchschauen.



- 3** Fülle nun vorsichtig ein paar Tropfen Wasser in den Becher. Das Löschblatt\* saugt dann das Wasser auf. Die Bohne muss immer feucht bleiben ohne im Wasser zu ertrinken.



- 4** Stelle das Glas an einen sonnigen Platz. Die Bohne darf niemals trocken sein. Nach 1-3 Tagen sollte die Bohne zu keimen beginnen. Nach zwei Wochen Keimzeit kannst Du die kleine Pflanze in den Anpflanzbecher mit Blumenerde setzen.



\* es geht auch ein Blatt Küchenpapier